

GAMA **STANDARD**

Serie **M**

SOLUCIONES PARA INSTALACIONES EMPOTRADAS



GAMA STANDARD

CAJA DE EMPOTRAR

Serie M

Soluciones de empotrar



Instalación en tabique de obra o tablaroca: existe una caja específica para cada tipo de instalación

Pantalla separadora metálica: garantiza la inmunidad electromagnética de la instalación de Voz, Datos y Multimedia (VDM)

Pretroques para entrada de tubo: existen en todo el perímetro y en la parte posterior

Soporte guía DIN: preparado para la instalación de elementos de protección mediante Ref. S145

Mantenimiento: Las placas embellecedoras permiten el mantenimiento y revisión de las conexiones sin desinstalar la caja



Materiales ignífugos y libres de halógenos: Garantía de seguridad para personas, equipos e información

Paso de collarines: permite la sujeción de tubos y cables, mediante collarines



Aletas laterales: su anchura permite cubrir las imperfecciones del corte ó pared

Fijaciones atornilladas: Máxima resistencia del conjunto

Marco embellecedor: se adapta perfectamente a la pared, dando un acabado perfecto a la instalación

Compatibilidad con la mayoría de los conectores de Voz, Datos y Multimedia (VDM) del mercado

FÁCIL INSTALACIÓN

Garras de fijación diferentes según sean para tablaroca, con máxima superficie, o para tabique de obra.






Todas las referencias se suministran con todos los elementos necesarios para su instalación

INSTALACIÓN EMPOTRADA EN TABIQUE DE OBRA



Nº de módulos

Standard K45 (45x45)




Referencias/Color						
Cajetín de empotrar		Marco			Embellecedor	
						
Profundidad 33mm						
1	2	SM150	SM102	/9	SM100	/9
2	4	SM250	SM202		SM200	
3	6	SM350	SM302		SM300	
4	8	SM450	SM402		SM400	

INSTALACIÓN EMPOTRADA EN PLADUR O MAMPARA



Nº de módulos

Standard K45 (45x45)

Referencias/Color						
Cajetín de empotrar		Marco			Embellecedor	
						
Profundidad 60mm						
1	2	SM160	SM102	/9	SM100	/9
2	4	SM260	SM202		SM200	
3	6	SM360	SM302		SM300	
4	8	SM460	SM402		SM400	
6	12	SM660	SM602		SM600	

EJEMPLO DE CONFIGURACIÓN



Cantidad	Referencia/color	Descripción
1	SM350	Caja de empotrar 33mm de 3 módulos
1	SM302/9	Marco Standard de 3 módulos
1	SM300/9	Embellecedor para caja de 3 módulos
2	S6/9	Placa standard adaptadora para toma americana dúplex
1	S80B/9	Placa standard inclinada con ventanilla para 2 módulos MD
2	MD69	Módulo MD para un conector Panduit®

COLOR

/9

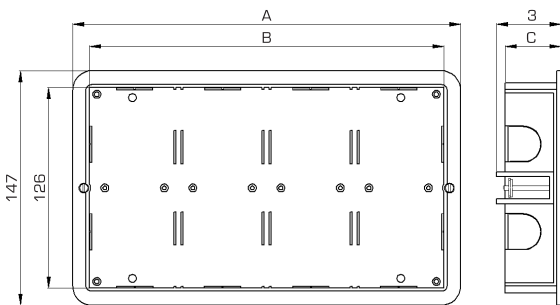
Blanco nieve
Ral 9010

INFORMACIÓN TÉCNICA

STANDARD EMPOTRAR

- Diseño de las cajas realizado bajo la normativa española de envoltentes UNE-20.451. Equivalente a la norma internacional CEI-670.
- Producto marcado CE.
- Grado de protección IP: 4x.
- El intervalo de temperatura durante la instalación es de: -5° a + 60°C.
- La temperatura máxima durante la construcción de la obra es de + 90°C.

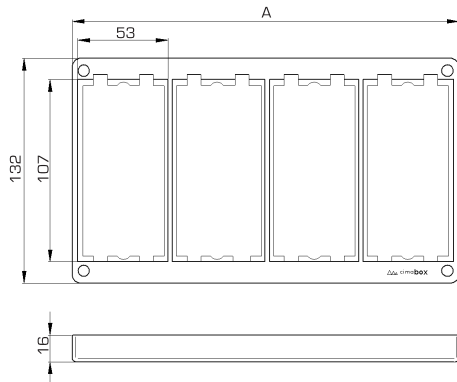
Ref. SM450



Referencias	Cotas			Cotas hueco
	A	B	C	
SM150	91	71	33	88x136
SM250	131	110	33	127x136
SM350	186	165	33	183x136
SM450	242	222	33	238x136

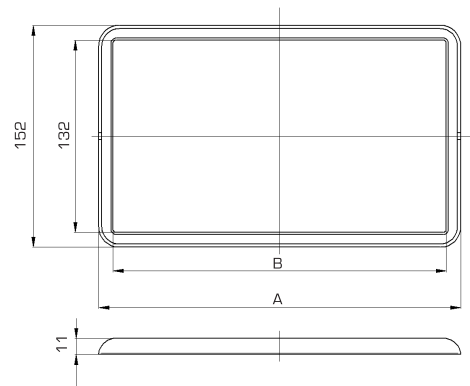
Referencias	Cotas			Cotas hueco
	A	B	C	
SM160	91	71	60	88x136
SM260	131	110	60	127x136
SM360	186	165	60	183x136
SM460	242	222	60	238x136
SM660	348	328	60	344x136

Marcos Ref. SM402



Referencias	Cotas
	A
SM102	76
SM202	116
SM302	173
SM402	228
SM602	339

Embellecedores Ref. SM400



Referencias	Cotas	
	A	B
SM100	97	77
SM200	137	117
SM300	192	172
SM400	247	227
SM600	361	341